



ТЕРРИТОРИАЛЬНЫЙ ОРГАН ФЕДЕРАЛЬНОЙ
СЛУЖБЫ ГОСУДАРСТВЕННОЙ СТАТИСТИКИ
ПО РЕСПУБЛИКЕ МОРДОВИЯ

Объем платных услуг населению в Республике Мордовия



январь – март 2023 года



ТЕРРИТОРИАЛЬНЫЙ ОРГАН
ФЕДЕРАЛЬНОЙ СЛУЖБЫ
ГОСУДАРСТВЕННОЙ СТАТИСТИКИ
ПО РЕСПУБЛИКЕ МОРДОВИЯ

Объем платных услуг населению в Республике Мордовия

январь – март 2023 года

- 01 Объем платных услуг населению и индекс физического объема в % к соответствующему периоду предыдущего года*
- 02 Структура объема реализации платных услуг населению*
- 03 Распределение объема платных услуг населению по каналам реализации*
- 04 Динамика объема реализации платных услуг населению*
- 05 Индексы физического объема платных услуг населению*
в сопоставимых ценах
- 06 Динамика объема реализации бытовых услуг населению*
- 07 Индексы физического объема бытовых услуг населению*
в сопоставимых ценах
- 08 Объем платных услуг населению на душу населения*
- 09 Основные показатели платных услуг населению по данным годовой формы 1-услуги
- 10 Основные показатели бытовых услуг населению по данным годовой формы 1-услуги

* Ежемесячные данные оперативной статистики

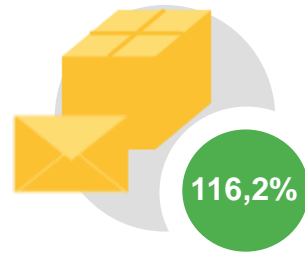


ОБЪЁМ ПЛАТНЫХ УСЛУГ НАСЕЛЕНИЮ И ИНДЕКС ФИЗИЧЕСКОГО ОБЪЁМА В % К СООТВЕТСТВУЮЩЕМУ ПЕРИОДУ ПРЕДЫДУЩЕГО ГОДА

ЗА ЯНВАРЬ-МАРТ 2023 ГОДА



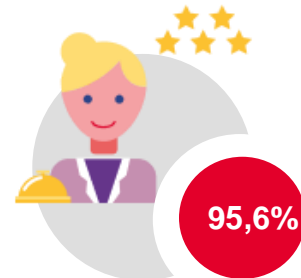
Всего
9 118,1 млн рублей



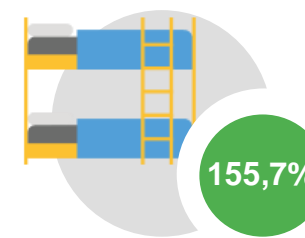
Почтовой связи и курьерские
44,1 млн рублей



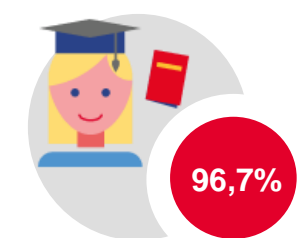
Коммунальные
3 493,8 млн рублей




Гостиниц и аналогичных
средств размещения
158,0 млн рублей




Специализированных
коллективных средств
размещения
34,6 млн рублей



Системы образования
541,9 млн рублей




Бытовые
796,9 млн рублей



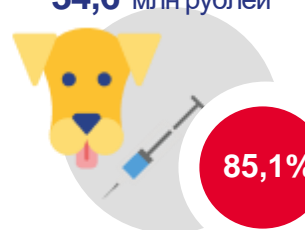
Телекоммуникационные
1 167,3 млн рублей



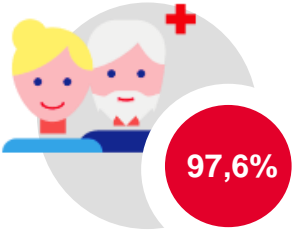
Учреждений культуры
62,6 млн рублей




Физической культуры и спорта
85,2 млн рублей



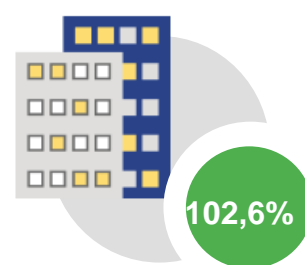
Ветеринарные
20,8 млн рублей




Предоставляемые гражданам
пожилого возраста
и инвалидам
83,6 млн рублей



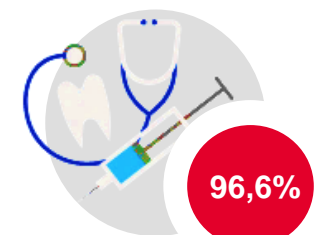
Транспортные
797,7 млн рублей



Жилищные
840,2 млн рублей



Туристские
193,5 млн рублей



Медицинские
596,0 млн рублей



Юридические
70,7 млн рублей

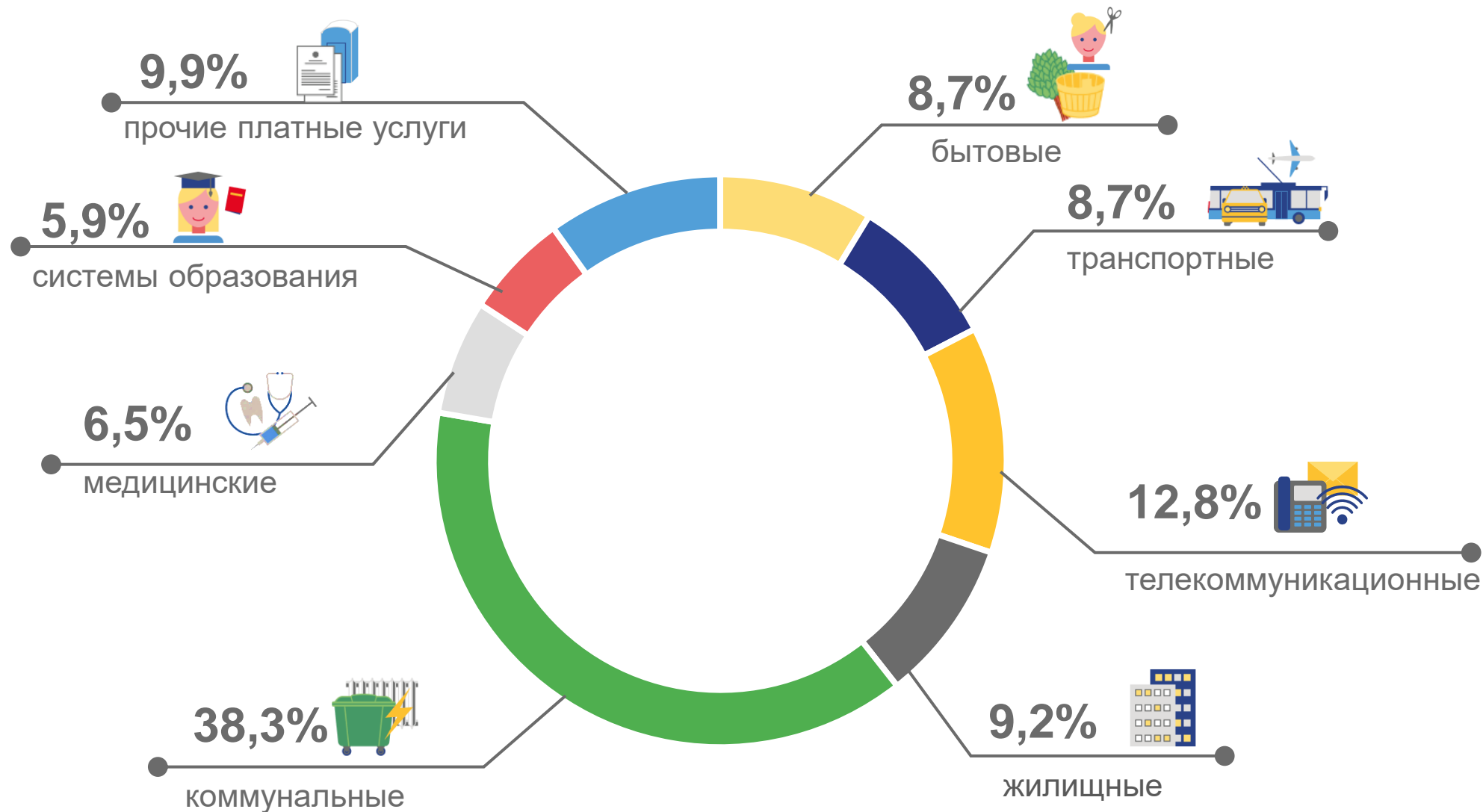


Другие услуги
131,2 млн рублей



СТРУКТУРА ОБЪЕМА РЕАЛИЗАЦИИ ПЛАТНЫХ УСЛУГ НАСЕЛЕНИЮ

ЗА ЯНВАРЬ-МАРТ 2023 ГОДА



РАСПРЕДЕЛЕНИЕ ОБЪЕМА ПЛАТНЫХ УСЛУГ НАСЕЛЕНИЮ ПО КАНАЛАМ РЕАЛИЗАЦИИ

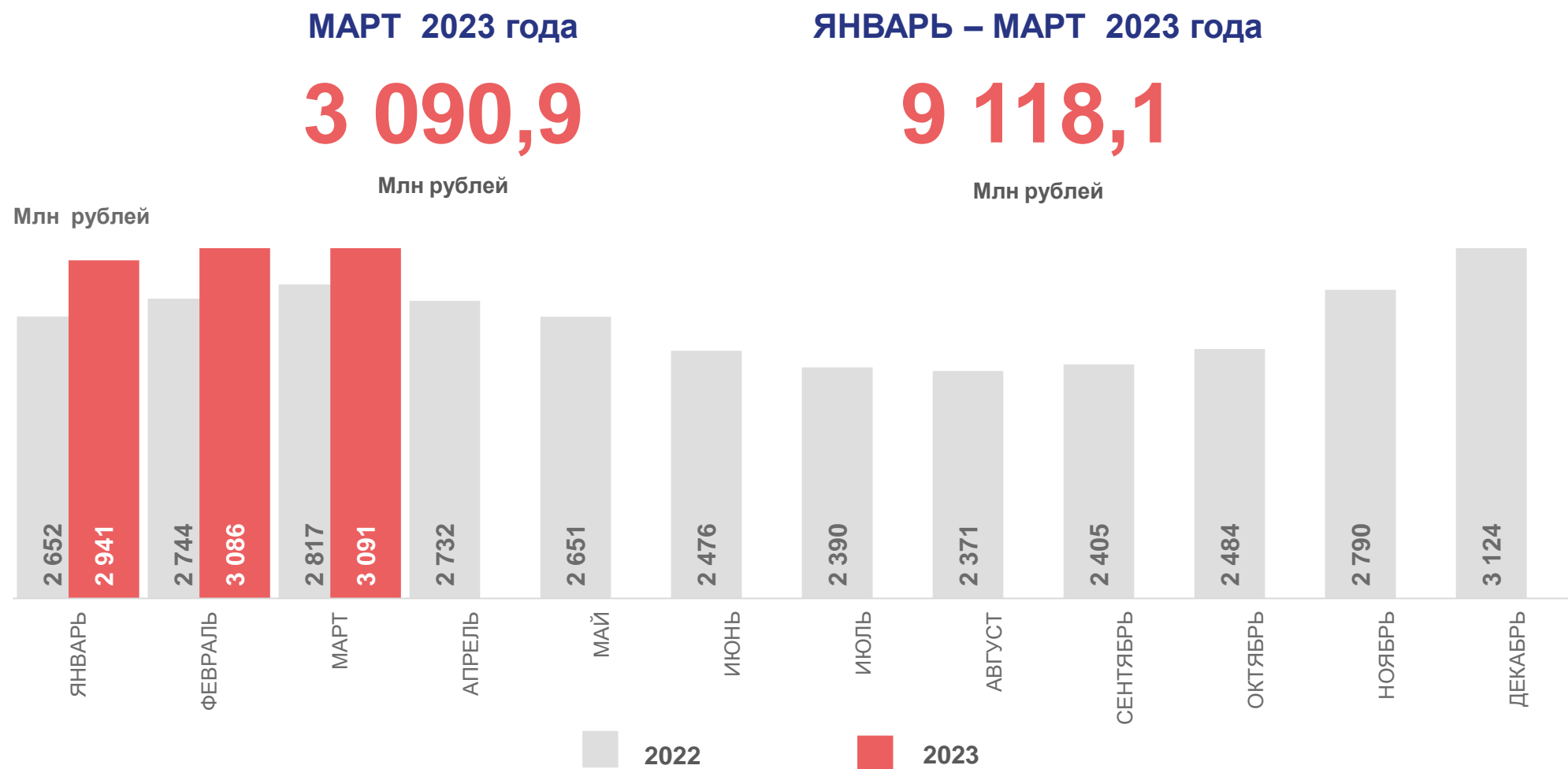
ЗА ЯНВАРЬ-МАРТ 2023 ГОДА



	Предприятиями, не относящимися к субъектам малого предпринимательства	5 769 041 тыс. рублей
	Субъектами малого предпринимательства (юридические лица и индивидуальные предприниматели)	3 050 628 тыс. рублей
	Самозанятые	136 331 тыс. рублей
	Ненаблюдаемая деятельность (расчет)	162 098 тыс. рублей



ДИНАМИКА ОБЪЕМА РЕАЛИЗАЦИИ ПЛАТНЫХ УСЛУГ НАСЕЛЕНИЮ



ИНДЕКСЫ ФИЗИЧЕСКОГО ОБЪЕМА ПЛАТНЫХ УСЛУГ НАСЕЛЕНИЮ

В СОПОСТАВИМЫХ ЦЕНАХ

МАРТ 2023 года

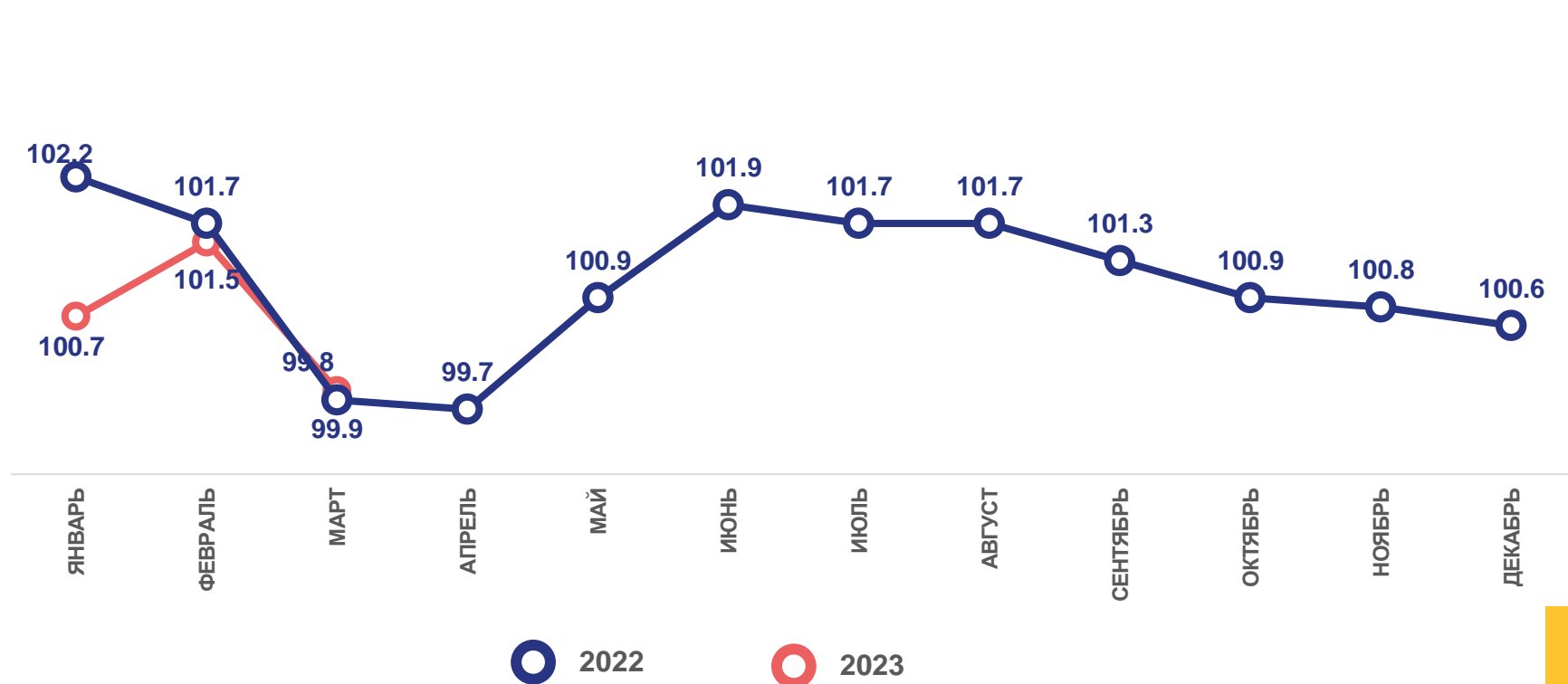
99,9 %

к марту 2022 года

ЯНВАРЬ – МАРТ
2023 года

100,8 %

к январю-марту 2022 года



ДИНАМИКА ОБЪЕМА РЕАЛИЗАЦИИ БЫТОВЫХ УСЛУГ НАСЕЛЕНИЮ

МАРТ 2023 года

270,1

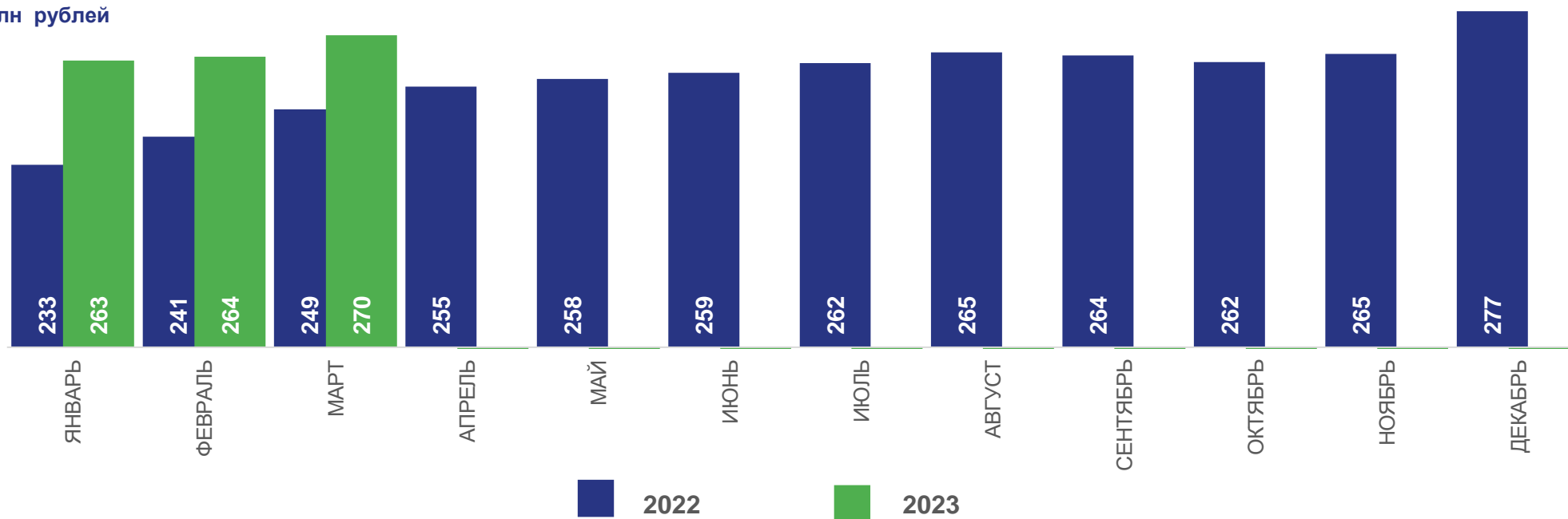
Млн рублей

ЯНВАРЬ–МАРТ 2023 года

796,9

Млн рублей

Млн рублей



ИНДЕКСЫ ФИЗИЧЕСКОГО ОБЪЕМА БЫТОВЫХ УСЛУГ НАСЕЛЕНИЮ

ЗА ЯНВАРЬ-МАРТ 2023 ГОДА В СОПОСТАВИМЫХ ЦЕНАХ

МАРТ 2023 года

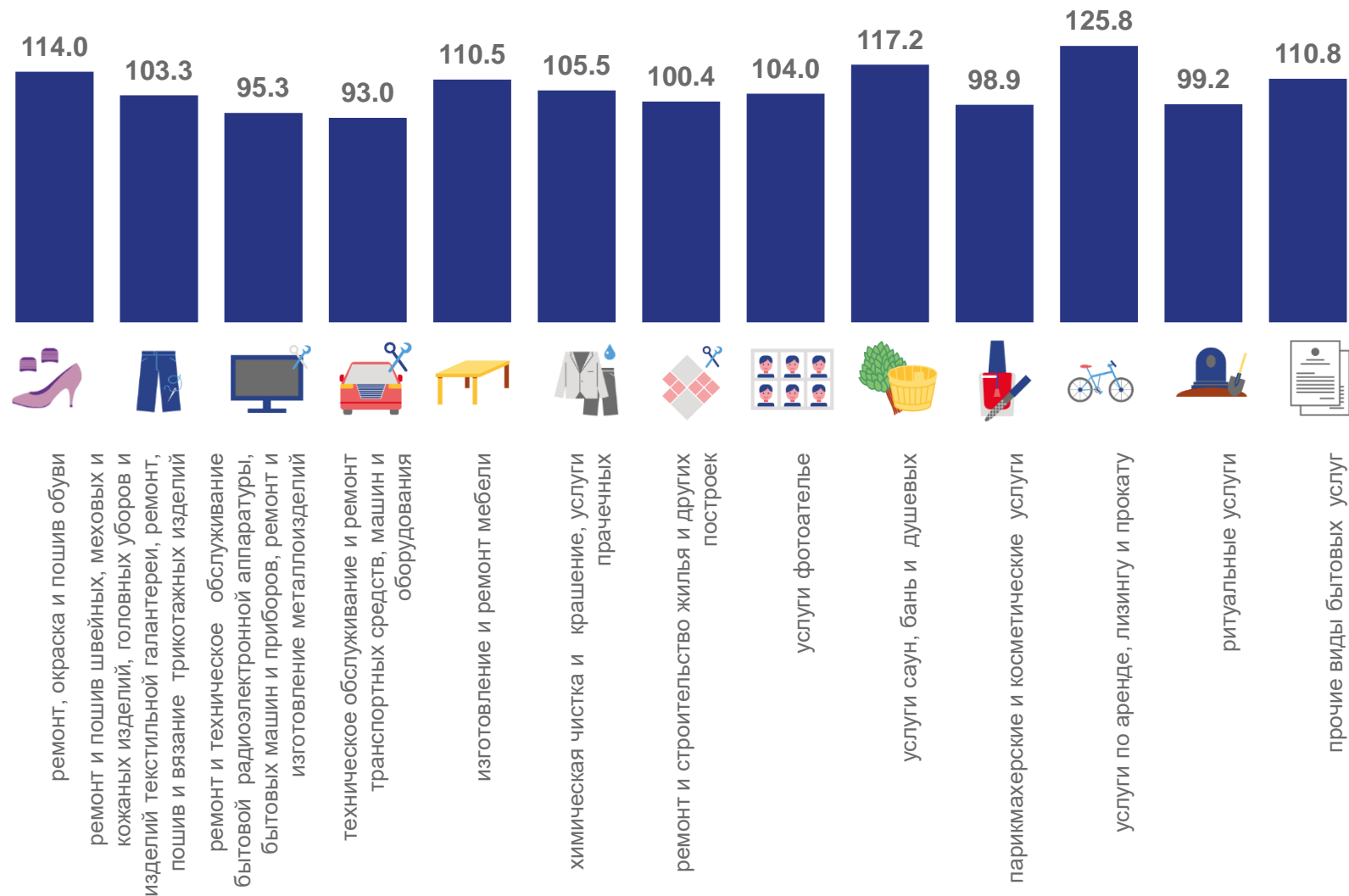
101,5 %

к марту 2022 года

ЯНВАРЬ – МАРТ
2023 года



101,1 %

к январю-марту 2022 года



ОБЪЕМ ПЛАТНЫХ УСЛУГ НАСЕЛЕНИЮ НА ДУШУ НАСЕЛЕНИЯ

ЗА ЯНВАРЬ-МАРТ 2023 ГОДА, РУБЛЕЙ

		ЗА ЯНВАРЬ-МАРТ	
		2022 ГОД	2023 ГОД
	<p>ОБЪЕМ ПЛАТНЫХ УСЛУГ НАСЕЛЕНИЮ НА ДУШУ НАСЕЛЕНИЯ, РУБЛЕЙ</p>	10 324	11 821
	<p>ОБЪЕМ БЫТОВЫХ УСЛУГ НАСЕЛЕНИЮ НА ДУШУ НАСЕЛЕНИЯ, РУБЛЕЙ</p>	844	1 033






ОСНОВНЫЕ ПОКАЗАТЕЛИ ПЛАТНЫХ УСЛУГ НАСЕЛЕНИЮ

ПО ДАННЫМ ГОДОВОЙ ФОРМЫ 1-УСЛУГИ





ОСНОВНЫЕ ПОКАЗАТЕЛИ БЫТОВЫХ УСЛУГ НАСЕЛЕНИЮ

ПО ДАННЫМ ГОДОВОЙ ФОРМЫ 1-УСЛУГИ

2017 | 2018 | 2019 | 2020 | 2021

ОБЪЕМ БЫТОВЫХ УСЛУГ НАСЕЛЕНИЮ, МЛН РУБЛЕЙ



ИНДЕКСЫ ФИЗИЧЕСКОГО ОБЪЕМА БЫТОВЫХ УСЛУГ НАСЕЛЕНИЮ (В СОПОСТАВИМЫХ ЦЕНАХ), В % К ПРЕДЫДУЩЕМУ ГОДУ



ОБЪЕМ БЫТОВЫХ УСЛУГ НАСЕЛЕНИЮ НА ДУШУ НАСЕЛЕНИЯ, РУБЛЕЙ



ИНДЕКСЫ ФИЗИЧЕСКОГО ОБЪЕМА БЫТОВЫХ УСЛУГ НАСЕЛЕНИЮ (В СОПОСТАВИМЫХ ЦЕНАХ), В % К ПРЕДЫДУЩЕМУ ГОДУ

